

NOTIZIARIO TECNICO

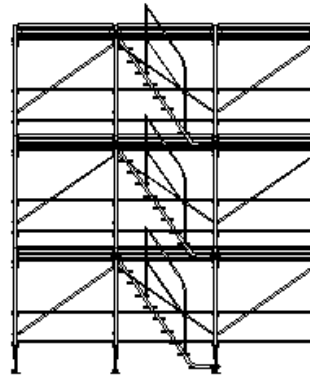
IN QUESTO NUMERO:

SCALA PER PONTEGGI

Scala destinata a cantieri con vie di accesso qualificate, nei casi in cui occorra garantire l'accesso ai tecnici, ai committenti od agli organi ispettivi.

C'è la possibilità di realizzare una scala con passaggio utile di 90 cm completa dei pianerottoli di interruzione ogni due metri di dislivello come da norma che consente l'accesso in tutta sicurezza per usi "non professionali".

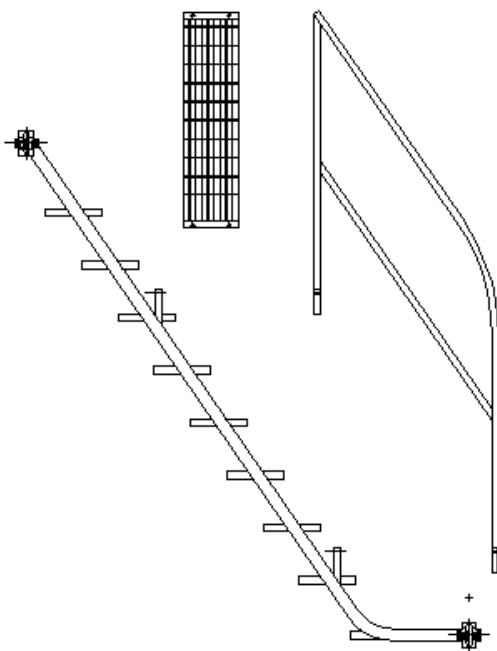
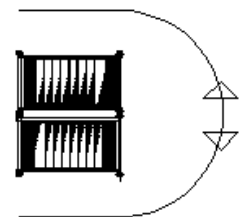

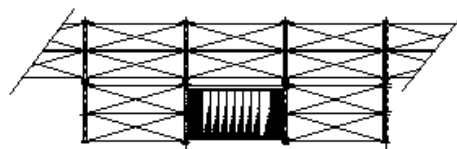
La scala è scomponibile in modo da agevolare il trasporto dei componenti; è composta da due longheroni muniti di morsetti all'estremità che per questo sono universali ed applicabili sulla maggior parte



SOLUZIONE 1



SOLUZIONE 2



dei ponteggi in commercio.

I longheroni sono muniti di attacchi saldati per i gradini e di attacchi per il montaggio del parapetto laterale.

Il parapetto laterale deve **OBBLIGATORIAMENTE** essere impiegato qualora si effettui il montaggio in due campate affiancate, ogni qualvolta sussista il rischio di cadute laterali, mentre per l'impiego principale consigliato anche se più ingombrante, la protezione laterale è garantita dai componenti del ponteggio.

I gradini devono essere fissati alla scala tramite bulloni e sono completamente intercambiabili tra loro, anche nella posizione del pianerottolo.

Fornibile sia in versione verniciata che zincata.

Il trattamento normativo dell'insieme, sia gestito come scala alternativa per ponteggio che come torre scala di

accesso, è soggetto ai calcoli in conformità alla normativa in vigore